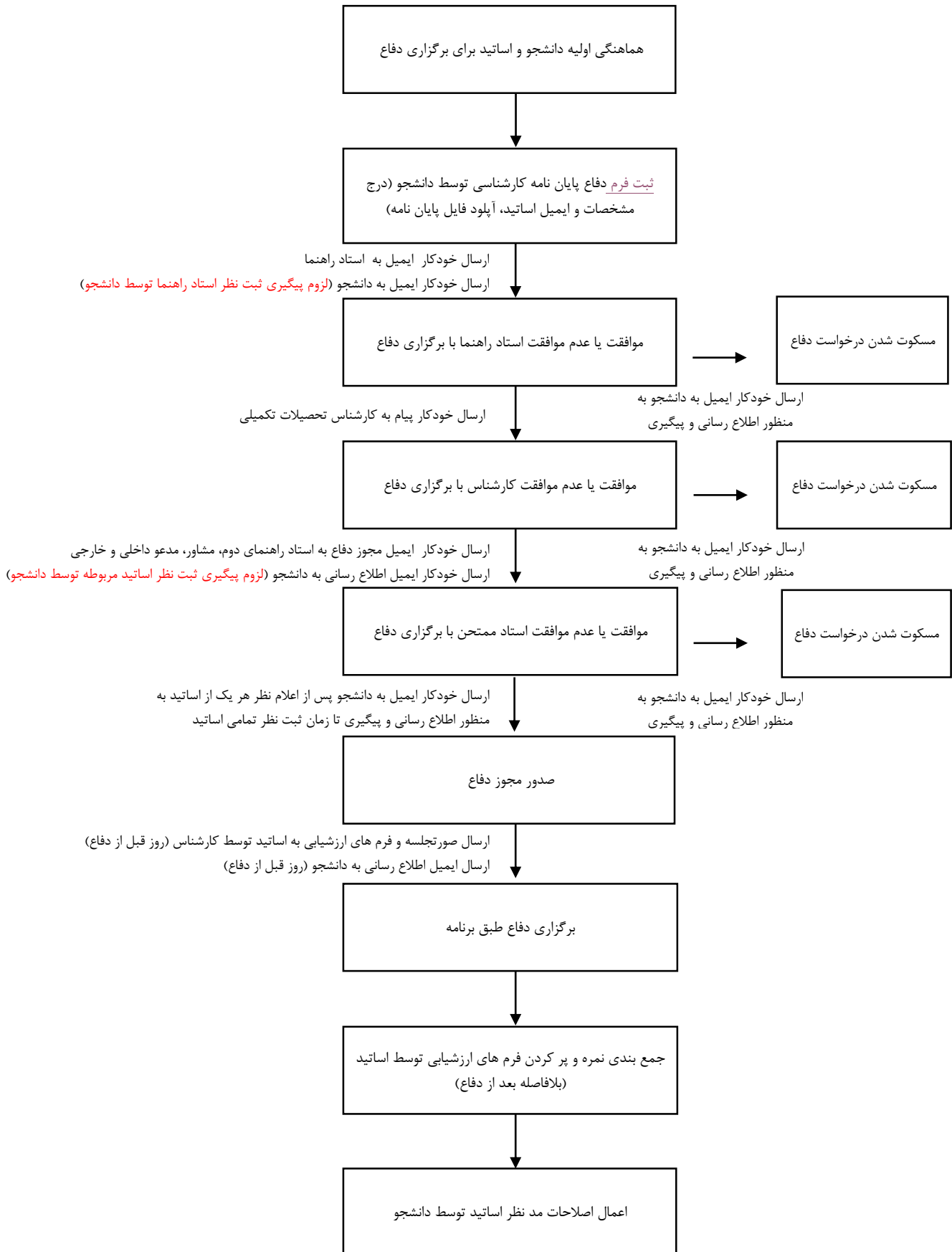


فلوچارت برگزاری دفاع کارشناسی



هماهنگی ساعت و تاریخ دفاع

پس از آماده سازی گزارش پروژه لازم است تا با هماهنگی با استاد راهنما و ممتحن خود روز و ساعتی را برای برگزاری دفاع مشخص نمایید.

ثبت فرم دفاع کارشناسی ارشد

پس از مشخص شدن تاریخ دفاع خود می توانید فرم دفاع کارشناسی را به صورت آنلاین پر کنید. (حداقل یک هفته قبل از دفاع)

نظر به اینکه وارد کردن اطلاعات به صورت نادرست سبب بروز تأخیر در صدور فرآیند دفاع خواهد شد که این امر ممکن است پیامدهایی برای دانشجو داشته باشد، خواهشمند است فرم دفاع را حداقل یک هفته تا 10 روز زودتر از زمان برگزاری دفاع پر کرده و همچنین اطلاعات مربوطه را به طور دقیق و بدون اشتباه وارد فرمایید.

در بخش اول فرم اطلاعات کلی دانشجو نظیر نام و نام خانوادگی، شماره دانشجویی و ... می بایست وارد گردد. از آنجایی که کلیه ی مکاتبات بعدی از طریق ایمیل با شما انجام خواهد گرفت خواهشمند است در درج آن دقت داشته باشید.

در فیلد تاریخ دفاع و ساعت دفاع می بایست زمان هماهنگ شده با اساتید برای برگزاری دفاع را وارد نمایید.



دفاع پایان نامه کارشناسی

دانشجو	
* نام و نام خانوادگی دانشجو	* شماره دانشجویی
<input type="text"/>	<input type="text"/>
* ایمیل دانشجو	
<input type="text"/>	
توجه! از آنجایی که پل ارتباطی با شما این آدرس ایمیل خواهد بود خواهشمند است آدرس را با دقت وارد فرمایید. (در صورت عدم دریافت ایمیل از مشکلات احتمالی و اطلاع رسانی ها باخیر نخواهید شد.)	
نیمسال	سال تحصیلی
انتخاب کنید	انتخاب کنید
<input type="text"/>	<input type="text"/>
* تاریخ دفاع	* ساعت دفاع
<input type="text" value="۱۴۰۰/۰۴/۱۹"/>	<input type="text"/>
تاریخ هماهنگ شده با اساتید برای برگزاری دفاع را مشخص کنید.	

در ادامه ی فرم می بایست اطلاعات مربوطه به پایان نامه خود را وارد کرده و فایل آن را آپلود فرمایید. در صورتی که فایل پایان نامه شما کمتر از 5 مگابایت باشد می توانید آن را در فیلد فایل پروژه مستقیماً آپلود نمایید. در غیر اینصورت می بایست فایل خود را در سایت هایی که امکان بارگذاری فایل در آن ها وجود دارد (نظیر گوگل درایو) آپلود کرده و آدرس آن را در کادر دیگر وارد کنید.

* عنوان پروژه

* سطح فناوری پروژه (TRL)

انتخاب کنید

* فایل پروژه




فایل مورد نظر را اینجا رها کرده یا [انتخاب کنید](#)

* آدرس محل آپلود پروژه

در صورتی که حجم فایل شما بیش از ۵ مگابایت بوده می بایست آن را در سایت های نگه داری فایل نظیر گوگل درایو بارگذاری کرده و لینک دریافت آن را در این بخش قرار دهید.


در ادامه می بایست اطلاعات مربوط به اساتید شامل نام و نام خانوادگی و ایمیل آن ها را درج نمایید . برای سهولت کار لیست های کشویی استاد و ایمیل استاد در فرم قرار گرفته اند که با استفاده از آن ها می توانید اطلاعات مورد نظر برای اساتید داخل دانشکده را به سرعت یافته و در کادر مورد نظر کپی کنید.

خواهشمند است نام اساتید را به فرم نام و نام خانوادگی نوشته و از درج صفاتی نظیر آقای، دکتر و ... قبل از نام اجتناب فرمایید.

<p>مشاهده ایمیل استاد</p> <div style="border: 1px solid #ccc; padding: 5px;"><p style="text-align: right;">انتخاب کنید</p><p>انتخاب کنید</p><p>asiaei@iust.ac.ir</p><p>ایمیل استاد راهنما</p></div> <p>msiavashi@iust.ac.ir</p> <p>* ایمیل استاد ممتحن</p> <div style="border: 1px solid #ccc; height: 20px; width: 100%;"></div> <p>* آپلود عکس امضاء</p> <div style="text-align: center;"><p>فایل مورد نظر را اینجا رها کرده یا انتخاب کنید</p><p>می توانید فایل امضای خود را در این بخش آپلود کنید.</p></div>	<p>انتخاب استاد</p> <div style="border: 1px solid #ccc; padding: 5px;"><p style="text-align: right;">سازمان آسیایی</p><p>با استفاده از این کادر می توانید نام و ایمیل اساتید مورد نظر خود را یافته و از آن برای پر کردن ادامه فرم استفاده نمایید.</p></div> <p>* نام و نام خانوادگی استاد راهنما</p> <div style="border: 1px solid #ccc; height: 20px; width: 100%;"></div> <p>مجید سیاوشی</p> <p>* نام و نام خانوادگی استاد ممتحن</p> <div style="border: 1px solid #ccc; height: 20px; width: 100%;"></div> <p>* امضاء دانشجو</p> <div style="border: 1px solid #ccc; height: 80px; width: 100%;"></div>
---	--

در نهایت می بایست امضای خود را در فرم درج نمایید بدین منظور می توانید طرح امضای خود در کادر امضای دیجیتال رسم نمایید و یا تصویر امضای خود را آپلود کنید

در صورت استفاده از روش اول می بایست طرح امضا به طور مناسب کشیده شود که در فرم ها قابل استناد باشد.




مناسب



نامناسب

در صورتی که از روش دوم استفاده می نمایید می بایست حتماً با استفاده از نرم افزار های اسکنر که در تلفن های همراه وجود داشته (نظیر fast scanner) تصویر امضای خود را اسکن کرده و از عکس برداری عادی خودداری نمایید.



مناسب



نامناسب

پیگیری ثبت نظر اساتید

بلافاصله با کلیک بر روی گزینه ی ثبت فرم اطلاعات شما ثبت خواهد شد. ایمیل تأیید برای آدرس ایمیل دانشجوی و یک ایمیل حاوی و فایل گزارش به استاد راهنما ارسال خواهد شد.

Inbox x ثبت درخواست دفاع پروژه کارشناسی

The Office Of Mechanical Engineering <mecg.office@gmail.com>
to me ▾ 8:20 AM (1 minute ago) ☆ ↶ ⋮

دانشجوی گرامی
با عرض سلام و احترام
درخواست شما مبنی بر برگزاری جلسه ی دفاع پروژه ی کارشناسی خود تحت عنوان طراحی و ساخت مبدل حرارتی در تاریخ 1400/04/22 رأس ساعت 08:00 ثبت گردید. درخواست شما هم اکنون به استاد راهنمایان ارسال شده، پس از تأیید توسط ایشان برای بررسی به کارشناس آموزش ارسال خواهد شد و با تأیید ایشان به استاد ممحن ارسال خواهد شد. برای مشاهده ی وضعیت بررسی درخواستتان می توانید از گزینه ی مشاهده ی درخواست استفاده نمایید.

مشاهده درخواست

با تشکر
دفتر آموزش
دانشکده مهندسی مکانیک
دانشگاه علم و صنعت ایران

در ایمیل دریافتی می توانید با کلیک بر روی گزینه ی مشاهده ی درخواست، وضعیت بررسی در خواست خود را مشاهده فرمایید.

در این فرم اطلاعات مربوط به تایید و یا عدم تایید درخواست دفاع شما توسط کارشناس آموزش و اساتید مربوطه بلافاصله پس از تکمیل فرم توسط ایشان درج خواهد شد.

بلافاصله پس از ثبت فرم می بایست پیگیری لازم برای ثبت نظر توسط استاد راهنمای خود را انجام دهید.

مجوز استاد راهنما	
نام و نام خانوادگی استاد راهنما مجید سیاوسی	
مجوز استاد راهنما: فایل پروژه را مشاهده کرده و با دفاع دانشجو در تاریخ و ساعت مشخص شده موافقت دارم. <input checked="" type="radio"/> با برگزاری دفاع مخالفم. <input type="radio"/>	عت مخالفت :

مجوز استاد ممتحن	
نام و نام خانوادگی استاد ممتحن آیة قره قاتی	
مجوز استاد ممتحن: فایل پروژه را مشاهده کرده و با دفاع دانشجو در تاریخ و ساعت مشخص شده موافقت دارم. <input checked="" type="radio"/> با برگزاری دفاع مخالفم. <input type="radio"/>	عت مخالفت :

پس از تایید درخواست توسط استاد راهنما درخواست شما به صورت خودکار به کارشناس تحصیلات تکمیلی رسیده و **کارشناس بدون نیاز به پیگیری شما** در اسرع وقت درخواست را مورد بررسی و تایید قرار خواهد داد.

با تایید درخواست شما توسط کارشناس ایمیلی حاوی اطلاعات وارد شده توسط شما اعم از فایل پایان نامه، روز و ساعت دفاع به سایر اساتید ارسال می گردد. در این مرحله یک ایمیل اطلاع رسانی نیز برای شما ارسال خواهد شد.

تایید درخواست دفاع شما توسط کارشناس، استاد راهنما و ممتحن به منزله ی صدور مجوز دفاع می باشد و در این شرایط دفاع طبق برنامه برگزار خواهد شد.

روز قبل از دفاع ایمیل یادآوری دفاع را دریافت خواهید کرد.

Inbox x اطلاع رسانی جلسه برگزاری دفاع پروژه کارشناسی

The Office Of Mechanical Engineering <mecg.office@gmail.com> 8:44 AM (0 minutes ago) ☆ ↶ ⋮
to me -

دانشجوی گرامی
با عرض سلام و ادب
به استحضار می رساند جلسه ی دفاع پروژه کارشناسی شما تحت عنوان **طراحی و ساخت مبدل حرارتی در تاریخ 1400/04/22** رأس ساعت **08:00** در آزمایشگاه مجازی استاد راهنمایان در سامانه **میتینگ** برگزار خواهد شد. برای ورود به این سامانه شما می توانید از نام کاربری و رمز عبور مربوط به حساب اینترنت خود استفاده نمایید.

با تشکر و آرزوی موفقیت
دفتر آموزش
دانشکده مهندسی مکانیک
دانشگاه علم و صنعت ایران

مشاهده اصلاحات خواسته شده توسط اساتید

پس از برگزاری دفاع و ثبت ارزشیابی توسط اساتید اصلاحات مورد نظر توسط ایشان در همان لینکی که قبلاً به شما برای پیگیری ارسال شده قابل مشاهده خواهد بود.

اصلاحات مدنظر اساتید :	
تظر استاد راهنما:	
تظر استاد ممتحن :	متن ویرایش شود. فصل بندی اصلاح گردد.
تظر مسئول پروژه کارشناسی :	